



*Audiencia de Cuentas de Canarias*

**INFORME DEFINITIVO  
DE LA FISCALIZACIÓN DE LA CUENTA GENERAL DEL EJERCICIO 2011 DEL  
AYUNTAMIENTO DE SAN ANDRÉS Y SAUCES**

En el ejercicio de la función fiscalizadora que le impone el artículo 11, apartado b) de la Ley Territorial 4/1989, de 2 de mayo, y en virtud del artículo 223 del Real Decreto Legislativo 2/2004, de 5 marzo, por el que se aprueba el Texto Refundido de la Ley Reguladora de las Haciendas Locales, en base a las cuentas anuales integrantes de la Cuenta General del EJERCICIO ECONÓMICO DE 2011, esta Audiencia de Cuentas emite el presente informe definitivo, cuyo ANEXO ha sido sometido a alegaciones.

La Entidad ha presentado la información que compone la Cuenta General por vía telemática y ajustada a los requisitos de la Instrucción de Contabilidad para la Administración Local.

En la fiscalización llevada a cabo sobre la misma se ha observado lo siguiente:

A) En relación con el procedimiento de aprobación del Presupuesto

El Presupuesto del ejercicio ha sido aprobado fuera del plazo establecido en el artículo 169 del Real Decreto Legislativo 2/2004, de 5 de marzo, por el que se aprueba el Texto Refundido de la Ley Reguladora de las Haciendas Locales (en adelante, TRLRHL).

B) En relación con el procedimiento de aprobación de la Liquidación del Presupuesto

La Liquidación del Presupuesto ha sido aprobada fuera del plazo establecido en el artículo 191.3 del Real Decreto Legislativo 2/2004, de 5 de marzo, por el que se aprueba el TRLRHL.

C) En relación con el Balance

1.- El Balance presenta partidas con signo contrario a su naturaleza.



## *Audiencia de Cuentas de Canarias*

2.- No se ha cumplimentado la información descriptiva del "Balance de Comprobación".

### D) En relación con la Liquidación del Presupuesto

El importe de las obligaciones reconocidas netas del capítulo 4 de la Liquidación del presupuesto de gastos no coincide con la suma del debe de las cuentas "Transferencias corrientes" y "Subvenciones corrientes" del Balance de comprobación.

### E) En relación con la Memoria

1.- El saldo final total de Tesorería de la Memoria no coincide con el saldo de las cuentas del subgrupo Tesorería del Balance de comprobación.

2.- El total pendiente a 31 de diciembre del "Estado de la deuda. Capitales. Deudas en moneda nacional" de la Memoria no coincide con la suma de los correspondientes epígrafes del pasivo del Balance, salvo las cuentas "Intereses a largo plazo de deudas con entidades de crédito" y "Intereses a corto plazo de deudas con entidades de crédito" del Balance de comprobación.

3.- El total pendiente a 31 de diciembre del "Estado de la deuda. Capitales. Deudas en moneda distinta del euro" de la Memoria no coincide con la suma de los epígrafes del pasivo del Balance, salvo las cuentas "Intereses a largo plazo de empréstitos y otras emisiones análogas en moneda distinta del euro", "Intereses a largo plazo de deudas en moneda distinta del euro", "Intereses a corto plazo de empréstitos y otras emisiones análogas en moneda distinta del euro" y "Intereses a corto plazo de deudas en moneda distinta del euro" del Balance de comprobación.

4.- La suma de los remanentes de crédito comprometidos, incorporables y no incorporables, y los remanentes de crédito no comprometidos, incorporables y no incorporables de la Memoria no coincide con el total de los remanentes de crédito de la Liquidación del presupuesto de gastos.

5.- El total del importe de los acreedores por operaciones pendientes de aplicar a presupuesto de la Memoria no coincide con la suma del haber de la cuenta "Acreedores por operaciones pendientes de aplicar a presupuesto" del Balance de comprobación.



*Audiencia de Cuentas de Canarias*

6.- El total de las desviaciones de financiación del ejercicio positivas de los "Gastos con financiación afectada. Desviaciones de financiación" de la Memoria no coincide la suma de las desviaciones de financiación del ejercicio con signo positivo que se recoge en la información de cada unidad de gasto por agente de la Memoria.

7.- El total de las desviaciones de financiación del ejercicio negativas de los "Gastos con financiación afectada. Desviaciones de financiación" de la Memoria no coincide la suma de las desviaciones de financiación del ejercicio con signo negativo que se recoge en la información de cada unidad de gasto y por agente de la Memoria.

8.- El total de las desviaciones de financiación acumuladas positivas de los "Gastos con financiación afectada. Desviaciones de financiación" de la Memoria no coincide la suma de las desviaciones financiación acumuladas con signo positivo que se recoge en la información de cada unidad de gasto y por agente de la Memoria.

9.- El importe de los fondos líquidos del Remanente de tesorería de la Memoria no coincide con la suma de las cuentas que forman parte del subgrupo Tesorería del Balance de comprobación.

10.- El importe de las obligaciones pendientes de pago de operaciones no presupuestarias del Remanente de tesorería de la Memoria no coincide con la suma de las cuentas correspondientes del Balance de comprobación.

11.- El importe del exceso de financiación afectada del Remanente de tesorería de la Memoria no coincide con el total de las desviaciones de financiación acumuladas positivas de los "Gastos con financiación afectada. Desviaciones de financiación" de la Memoria.

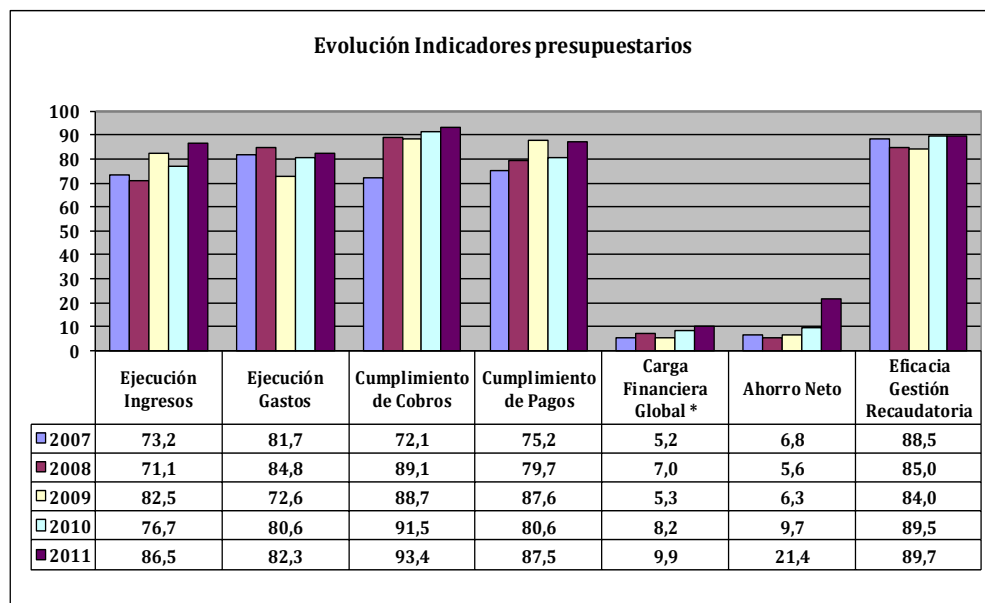
12.- En el contenido de la Memoria figura información descriptiva no cumplimentada así como estados que contienen todos sus campos en blanco o a cero.



## ANÁLISIS EVOLUTIVO DE INDICADORES

### A) INDICADORES PRESUPUESTARIOS

A continuación se realiza un análisis de la evolución en cinco ejercicios de siete indicadores presupuestarios relevantes.



\* En los ejercicios 2010 y 2011 para el cálculo de la carga financiera global sólo se han considerado los ingresos por operaciones corrientes.

- **Ejecución de ingresos**

El índice de ejecución de ingresos mide el porcentaje de las previsiones definitivas de ingresos que han dado lugar al reconocimiento contable de derechos liquidados.

Se debe tener en cuenta que, en el caso de las modificaciones de crédito financiadas con el Remanente de tesorería para gastos generales o Excesos de Financiación Afectada, estas fuentes de financiación no figuran como derechos reconocidos, lo que sesga este indicador.



## *Audiencia de Cuentas de Canarias*

Valores para este índice mayores al 90% se consideran satisfactorios; en cambio, valores inferiores alertan sobre la formulación de unas previsiones excesivas de ingresos.

En la evolución de este indicador en los ejercicios analizados se observa un aumento de 13,4 puntos porcentuales.

- **Ejecución de gastos**

El índice de ejecución de gastos expresa el porcentaje que suponen las obligaciones reconocidas con cargo al presupuesto de gastos del ejercicio corriente en relación con el volumen de créditos definitivos.

El índice de ejecución de gastos, que nos muestra el grado en que los créditos definitivos han dado lugar al reconocimiento de obligaciones, también ha de alcanzar valores superiores al 90%.

No se observan cambios significativos en la evolución de este indicador en los ejercicios analizados.

- **Cumplimiento de los cobros**

El índice de cumplimiento de los cobros refleja el porcentaje de derechos liquidados con cargo al presupuesto corriente que han sido cobrados durante el ejercicio presupuestario.

Este indicador mide, por lo tanto, la capacidad de la Entidad Pública para transformar en liquidez los derechos de cobro liquidados y vencidos, es decir, el ritmo de cobro.

En principio, parece deseable que el valor del índice supere el 80%, lo que supondría una razonable conversión en liquidez de los derechos de cobro liquidados.

En la evolución de este indicador en los ejercicios analizados se observa un aumento de 21,2 puntos porcentuales.



## *Audiencia de Cuentas de Canarias*

- **Cumplimiento de los pagos**

El índice de cumplimiento de pago de los gastos refleja el porcentaje de obligaciones reconocidas durante el ejercicio con cargo al presupuesto corriente que han sido pagadas durante el mismo.

Valores para este índice entre el 80% y el 90% se consideran satisfactorios; en cambio, valores inferiores alertan sobre la posible existencia de dificultades en la tesorería.

En la evolución de este indicador en los ejercicios analizados se observa un aumento de 12,2 puntos porcentuales.

- **Carga financiera global**

Este indicador relaciona por cociente la carga financiera del ejercicio (obligaciones reconocidas por los capítulos 3 y 9) con los derechos liquidados por operaciones corrientes.

Cuanto menor sea el peso de la carga financiera en relación con los ingresos corrientes, mayor margen de maniobra tendrá la Entidad para financiar sus inversiones.

Dado el cambio en su fórmula de determinación, sólo son comparables en este indicador los ejercicios 2010 y 2011.

En el ejercicio 2011 se observa un aumento de 1,7 puntos porcentuales con relación al ejercicio 2010.

- **Ahorro neto**

El índice de ahorro neto se obtiene dividiendo el ahorro neto (derechos reconocidos corrientes menos obligaciones reconocidas corrientes y obligaciones reconocidas del capítulo 9), por el volumen de derechos liquidados por operaciones corrientes.

Este indicador refleja la capacidad que tiene la Entidad de atender con sus recursos ordinarios a sus gastos corrientes, incluida la imputación al presente de las deudas contraídas en el pasado para la financiación de las inversiones.

En la evolución de este indicador en los ejercicios analizados se observa un aumento de 14,6 puntos porcentuales.



- **Eficacia en la gestión recaudatoria**

El índice de gestión recaudatoria refleja el porcentaje de derechos liquidados con cargo a los ingresos tributarios y precios públicos que han sido cobrados durante el ejercicio presupuestario.

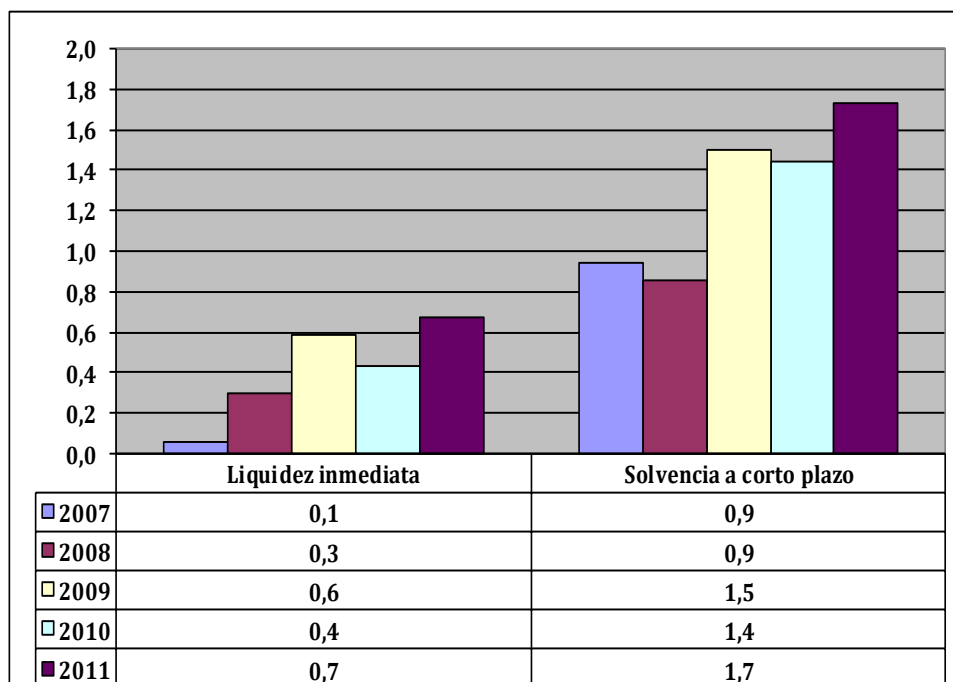
Este indicador mide, por lo tanto, la capacidad de la Entidad para transformar en liquidez los derechos de cobro liquidados y vencidos de los capítulos 1, 2 y 3, es decir, el ritmo de cobro.

En principio, parece deseable que el valor del índice supere el 80%, lo que supondría una razonable conversión en liquidez de los derechos de cobro liquidados.

En la evolución de este indicador en los ejercicios analizados se observa un aumento de 1,3 puntos porcentuales.

## **B) INDICADORES FINANCIEROS Y PATRIMONIALES**

Se realiza un análisis de la evolución en cinco ejercicios de tres indicadores financieros y patrimoniales.





- **Índice de liquidez inmediata**

Se obtiene determinando el porcentaje que suponen los fondos líquidos (dinero disponible en caja y bancos, así como otras inversiones financieras temporales con un alto grado de liquidez) con relación a las obligaciones presupuestarias y extrapresupuestarias pendientes de pago (minoradas por el volumen de pagos pendientes de aplicación).

Este indicador refleja a 31 de diciembre el porcentaje de deudas presupuestarias y extrapresupuestarias que pueden atenderse con la liquidez inmediatamente disponible. Cuanto mayor sea este porcentaje, menor es el riesgo financiero de la Entidad, si bien un valor excesivo revelará un excedente de liquidez que habrá que colocar.

Ahora bien, dado que habitualmente se considera que el valor del ratio debería situarse en el intervalo 0,70-0,90 niveles superiores pondrían de manifiesto un excedente de tesorería que debería ser objeto de inversión por parte de la Entidad, al objeto de obtener una rentabilidad más adecuada.

En la evolución de este indicador en los ejercicios analizados se observa un aumento, en tantos por uno, de 0,6.

- **Índice de solvencia a corto plazo**

Refleja la capacidad que tienen los elementos más líquidos del activo circulante de una Entidad Local para hacer frente a las obligaciones pendientes de pago.

Se obtiene, calculando el porcentaje que suponen los fondos líquidos y los derechos pendientes de cobro netos, con relación a las obligaciones netas pendientes de pago. En el numerador de la expresión se incluyen los fondos líquidos y los derechos pendientes de cobro netos, es decir, deducidos los saldos de dudoso cobro y los cobros pendientes de aplicación. Asimismo, de las obligaciones pendientes de pago, tanto presupuestarias como extrapresupuestarias, se excluyen los pagos pendientes de aplicación.

Este indicador refleja la capacidad que tiene la Entidad Pública a corto plazo para atender el pago de sus deudas.

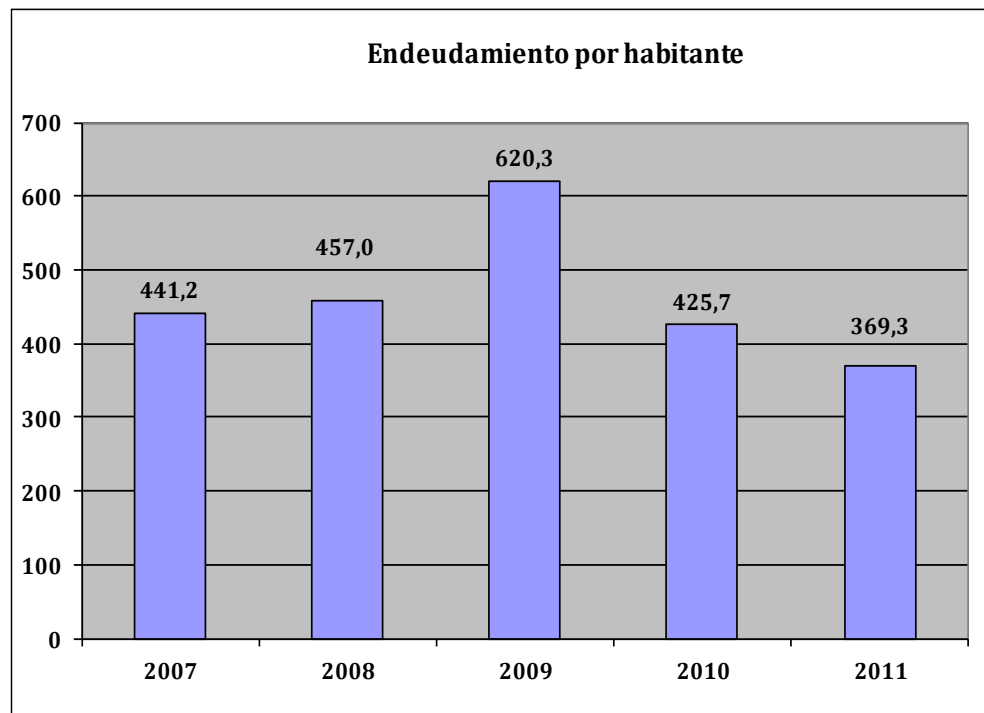
Cuando este indicador presenta valores superiores a 1, existe un Remanente de tesorería total positivo; en caso contrario, será negativo, y habrá que cubrirlo con ingresos presupuestarios del próximo ejercicio.





*Audiencia de Cuentas de Canarias*

En la evolución de este indicador en los ejercicios analizados se observa un aumento, en tantos por uno, de 0,8.



- **Endeudamiento por habitante**

El índice relativo a la deuda per cápita, o endeudamiento por habitante, se obtiene dividiendo la deuda financiera total existente a 31 de diciembre entre el número de habitantes. Este indicador refleja el montante de deuda per cápita, y ha de ser analizado observando su evolución a lo largo del tiempo.

Obviamente, cuanto mayor sea esta ratio, mayor es el nivel de endeudamiento de la Entidad y mayor riesgo de insolvencia se produce.

En la evolución de este indicador en los ejercicios analizados se observa una disminución de 71,9 euros por habitante.



*Audiencia de Cuentas de Canarias*

## **ANÁLISIS ECONÓMICO-FINANCIERO**

La principal fuente de financiación de la Entidad en el ejercicio fue el capítulo 4 (Transferencias corrientes), que alcanzó el 45,8% de los derechos reconocidos, seguido en importancia del capítulo 1 (Impuestos directos) con el 19,5%.

El principal componente del gasto fue el capítulo 1 (Gastos de personal), que representó el 46,4% de las obligaciones reconocidas. Le sigue el capítulo 2 (Gastos corrientes en bienes y servicios), que supuso el 20% del total del gasto.

Las modificaciones netas de crédito para gastos supusieron el 11,9% de los créditos iniciales del Presupuesto, correspondiendo el mayor volumen de las mismas al capítulo 6 (Inversiones reales).

Los grados de ejecución de ingresos y gastos fueron elevados, en tanto que los niveles de cumplimiento de los cobros y pagos se situaron en, niveles elevados e intermedios, el 93,4% y 87,5%, respectivamente, habiendo alcanzado la eficacia en la gestión recaudatoria un 89,7%.

Los importes pendientes de cobro en ejercicios cerrados eran elevados.

La carga financiera global alcanzó el 9,9% de los derechos reconocidos netos por operaciones corrientes.

El Resultado presupuestario ajustado fue positivo, debido a que los ingresos generados en el ejercicio fueron suficientes para atender a los gastos, al igual que el Remanente de tesorería para gastos generales.

Santa Cruz de Tenerife, a 12 de noviembre de 2013.

**EL PRESIDENTE,**

Fdo.: Rafael Díaz Martínez



*Audiencia de Cuentas de Canarias*

**ALEGACIONES AL INFORME PROVISIONAL DE LA FISCALIZACIÓN DE LA  
CUENTA GENERAL DEL EJERCICIO 2011 DEL AYUNTAMIENTO DE SAN  
ANDRÉS Y SAUCES**

En el plazo concedido para ello la Entidad no remitió alegaciones al Informe Provisional de Fiscalización.

# INCIDENCIAS

## Cuenta General del ejercicio 2011 de la Entidad Ayuntamiento San Andrés y Sauces (Palma (La))

Ayuntamiento San Andrés y Sauces (NIF: P3803300G)
<b>14. Aprobación definitiva del Presupuesto.</b> La aprobación definitiva del Presupuesto se realizó con posterioridad al 31 de diciembre del ejercicio anterior.
<b>15. Aprobación de la Liquidación del Presupuesto.</b> La Liquidación del Presupuesto no se aprobó en el plazo legalmente establecido.
<b>64. Balance. Pasivo. Acreedores a corto plazo.</b> El epígrafe D) II.3. Otras deudas a corto plazo. Deudas en moneda distinta del euro del Pasivo del "Balance" aparece con signo negativo. Errores detectados: ( -286.918,54 ) < 0
<b>187. Liquidación del Presupuesto. Liquidación del presupuesto de gastos.</b> El importe de las Obligaciones reconocidas netas del capítulo IV de la "Liquidación del presupuesto de gastos" no coincide con la suma del Debe de las cuentas (650) Transferencias corrientes y (651) Subvenciones corrientes del "Balance de comprobación". (Caso de subvenciones o transferencias en especie, se indicará en la columna "Justificación" el concepto e importe de las mismas) Errores detectados: 233.378,08 no es igual a ( 0 + 233.413,08 )
<b>249. Memoria. Tesorería.</b> El Saldo final total de las siguientes cuentas relacionado en "Treasorería" de la Memoria no coincide con su saldo del "Balance de comprobación": Errores detectados: NumCuenta=57302 ( -2.862,03 ) no es igual a 0
<b>261. Memoria. Información sobre el endeudamiento. Estado de la deuda. Capitales. Deudas en moneda nacional.</b> El Total pendiente a 31 de diciembre del "Estado de la deuda. Capitales. Deudas en moneda nacional" de la Memoria no coincide con la suma de los epígrafes del Pasivo del "Balance" [C. I. 1-2; C) II.1-2; D) I.1-2; D) II.1-2], salvo las cuentas (176) Intereses a largo plazo de deudas con entidades de crédito y (526) Intereses a corto plazo de deudas con entidades de crédito del "Balance de comprobación". Errores detectados: 1.993.610,80 no es igual a ( 0 + 0 + 1.581.190,04 + 0 + 0 + 0 + 416.815,67 + 0 - 0 - 0 )
<b>265. Memoria. Información sobre el endeudamiento. Estado de la deuda. Capitales. Deudas en moneda distinta del euro.</b> El Total pendiente a 31 de diciembre del "Estado de la deuda. Capitales. Deudas en moneda distinta del euro" de la Memoria no coincide con la suma de los epígrafes del Pasivo del "Balance" [C. I. 4; C) II.3; D) I.4; D) II.3], salvo las cuentas (159) Intereses a largo plazo de empréstitos y otras emisiones análogas en moneda distinta del euro, (179) Intereses a largo plazo de deudas en moneda distinta del euro, (509) Intereses a corto plazo de empréstitos y otras emisiones análogas en moneda distinta del euro y (529) Intereses a corto plazo de deudas en moneda distinta del euro del "Balance de comprobación". Errores detectados: 0 no es igual a ( 0 + 0 + 0 + -286.918,54 - 0 - 0 - 0 - 0 )
<b>314. Memoria. Información presupuestaria. Ejercicio corriente. Presupuesto de gastos. Remanentes de crédito.</b> La suma de los Remanentes de crédito comprometidos, incorporables y no incorporables, y los Remanentes de crédito no comprometidos, incorporables y no incorporables, de los "Remanentes de crédito" de la Memoria no coincide con el total de los Remanentes de crédito de la "Liquidación del presupuesto de gastos". Errores detectados: ( 75.108,28 + 0 + 0 + 895.868,60 ) no es igual a 964.653,50

<p><b>317. Memoria. Información presupuestaria. Ejercicio corriente. Presupuesto de gastos. Acreedores por operaciones pendientes de aplicar a presupuesto.</b></p> <p>El total del Importe de los "Acreedores por operaciones pendientes de aplicar a presupuesto" de la Memoria no coincide con la suma del Haber de la cuenta (413) Acreedores por operaciones pendientes de aplicar a presupuesto del "Balance de comprobación".  Errores detectados:  63.537,93 no es igual a 65.916,25</p>
<p><b>345. Memoria. Información presupuestaria. Gastos con financiación afectada. Desviaciones de financiación.</b></p> <p>El total de las Desviaciones de financiación del ejercicio positivas de los "Gastos con financiación afectada. Desviaciones de financiación" de la Memoria no coincide la suma de las Desviaciones de financiación del ejercicio con signo positivo de los "Gastos con financiación afectada. Información de cada unidad de gasto. D) Desviaciones de financiación por agentes" de la Memoria.  Errores detectados:  75.108,28 no es igual a 29.927,74</p>
<p><b>346. Memoria. Información presupuestaria. Gastos con financiación afectada. Desviaciones de financiación.</b></p> <p>El total de las Desviaciones de financiación del ejercicio negativas de los "Gastos con financiación afectada. Desviaciones de financiación" de la Memoria no coincide la suma de las Desviaciones de financiación del ejercicio con signo negativo de los "Gastos con financiación afectada. Información de cada unidad de gasto. D) Desviaciones de financiación por agentes" de la Memoria.  Errores detectados:  0 no es igual a (   -324.251,83   )</p>
<p><b>347. Memoria. Información presupuestaria. Gastos con financiación afectada. Desviaciones de financiación.</b></p> <p>El total de las Desviaciones de financiación acumuladas positivas de los "Gastos con financiación afectada. Desviaciones de financiación" de la Memoria no coincide la suma de las Desviaciones financiación acumuladas con signo positivo de los "Gastos con financiación afectada. Información de cada unidad de gasto. D) Desviaciones de financiación por agentes" de la Memoria.  Errores detectados:  47.359,84 no es igual a 37.169,54</p>
<p><b>353. Memoria. Información presupuestaria. Remanente de tesorería.</b></p> <p>El importe de los Fondos líquidos del "Remanente de tesorería" de la Memoria no coincide con la suma de las cuentas (570), (571), (573), (574.1), (575.1), (575.9), (577) y (578) que forman parte del subgrupo (57) Tesorería del "Balance de comprobación".  Errores detectados:  707.290,26 no es igual a ( 36.357,72 + 654.338,19 + 19.456,38 + 0 + 0 + 0 + 0 )</p>
<p><b>360. Memoria. Información presupuestaria. Remanente de tesorería.</b></p> <p>El importe de las Obligaciones pendientes de pago de operaciones no presupuestarias del "Remanente de tesorería" de la Memoria no coincide con la suma de las cuentas (180), (185), (410), (414), (419), (453), (475), (476), (477), (502), (507), (522), (525), (560) y (561) del "Balance de comprobación".  Errores detectados:  132.725,67 no es igual a ( 19.871,32 + 0 + 0,29 + 0 + 0 + 0 + 63.722,16 + 7.845,45 + 0 + 0 + 0 + 0 + 15.791,43 + 48.138,94 + 0 )</p>
<p><b>362. Memoria. Información presupuestaria. Remanente de tesorería.</b></p> <p>El importe del Exceso de financiación afectada del "Remanente de tesorería" de la Memoria no coincide con el total de las Desviaciones de financiación acumuladas positivas de los "Gastos con financiación afectada. Desviaciones de financiación" de la Memoria.  Errores detectados:  75.108,28 no es igual a 47.359,84</p>
<p><b>390. Contenido de las cuentas anuales. Memoria</b></p> <p>El estado "14.b.1) Resultado de las operaciones de intercambio financiero de divisas" de la Memoria contiene todos sus campos en blanco o a cero</p>
<p><b>391. Contenido de las cuentas anuales. Memoria</b></p> <p>El estado "14.b.2) Resultado de las operaciones de intercambio financiero de intereses" de la Memoria contiene todos sus campos en blanco o a cero</p>
<p><b>403. Contenido de las cuentas anuales. Memoria</b></p>

El estado "17.b) Transferencias y subvenciones concedidas significativas" de la Memoria contiene todos sus campos en blanco o a cero
<b>461. Contenido de las cuentas anuales. Memoria</b> No se ha cumplimentado la información del punto "1.a) Población oficial y otros datos de carácter socioeconómico" de la Memoria
<b>462. Contenido de las cuentas anuales. Memoria</b> No se ha cumplimentado la información del punto "1.b) Actividad principal de la entidad" de la Memoria
<b>463. Contenido de las cuentas anuales. Memoria</b> No se ha cumplimentado la información del punto "1.c) Entidad de la que depende" de la Memoria
<b>464. Contenido de las cuentas anuales. Memoria</b> No se ha cumplimentado la información del punto "1.d) Estructura organizativa de la entidad a nivel político y administrativo" de la Memoria
<b>465. Contenido de las cuentas anuales. Memoria</b> No se ha cumplimentado la información del punto "1.e) Número medio de empleados en el ejercicio, tanto funcionarios como personal laboral" de la Memoria
<b>466. Contenido de las cuentas anuales. Memoria</b> No se ha cumplimentado la información del punto "1.f) Entidades dependientes y su actividad" de la Memoria
<b>467. Contenido de las cuentas anuales. Memoria</b> No se ha cumplimentado la información del punto "1.g) Entidades públicas participadas y su actividad" de la Memoria
<b>468. Contenido de las cuentas anuales. Memoria</b> No se ha cumplimentado la información del punto "1.h) Fundaciones en las que el sujeto contable forma parte de su patronato" de la Memoria
<b>469. Contenido de las cuentas anuales. Memoria</b> No se ha cumplimentado la información del punto "1.i) Principales fuentes de financiación de la entidad y su importancia relativa" de la Memoria
<b>470. Contenido de las cuentas anuales. Memoria</b> No se ha cumplimentado la información del punto "2. Gestión indirecta de servicios públicos" de la Memoria
<b>471. Contenido de las cuentas anuales. Memoria</b> No se ha cumplimentado la información del punto "3.a.1) Principios contables públicos no aplicados por interferir en el objetivo de la imagen fiel e incidencia" de la Memoria
<b>472. Contenido de las cuentas anuales. Memoria</b> No se ha cumplimentado la información del punto "3.a.2) Principios contables aplicados distintos de los principios contables públicos" de la Memoria
<b>473. Contenido de las cuentas anuales. Memoria</b> No se ha cumplimentado la información del punto "3.b .1) Explicación de las causas que impiden la comparación de las cuentas anuales del ejercicio con las del precedente" de la Memoria
<b>474. Contenido de las cuentas anuales. Memoria</b> No se ha cumplimentado la información del punto "3.b .2) Explicación de la adaptación de los importes del ejercicio precedente para facilitar la comparación" de la Memoria
<b>475. Contenido de las cuentas anuales. Memoria</b> No se ha cumplimentado la información del punto "3.c) Razones e incidencias en las cuentas anuales de los cambios en los criterios de contabilización" de la Memoria

<p><b>476. Contenido de las cuentas anuales. Memoria</b></p> <p>No se ha cumplimentado la información del punto "4.a) Inmovilizado inmaterial" de la Memoria</p>
<p><b>477. Contenido de las cuentas anuales. Memoria</b></p> <p>No se ha cumplimentado la información del punto "4.b) Inmovilizado material" de la Memoria</p>
<p><b>478. Contenido de las cuentas anuales. Memoria</b></p> <p>No se ha cumplimentado la información del punto "4.c) Inversiones financieras" de la Memoria</p>
<p><b>479. Contenido de las cuentas anuales. Memoria</b></p> <p>No se ha cumplimentado la información del punto "4.d) Existencias" de la Memoria</p>
<p><b>480. Contenido de las cuentas anuales. Memoria</b></p> <p>No se ha cumplimentado la información del punto "4.e) Provisiones para riesgos y gastos" de la Memoria</p>
<p><b>481. Contenido de las cuentas anuales. Memoria</b></p> <p>No se ha cumplimentado la información del punto "4.f) Deudas" de la Memoria</p>
<p><b>482. Contenido de las cuentas anuales. Memoria</b></p> <p>No se ha cumplimentado la información del punto "4.g) Provisiones para insolvencias" de la Memoria</p>
<p><b>483. Contenido de las cuentas anuales. Memoria</b></p> <p>No se ha cumplimentado la información descriptiva del punto "5.a) Inversiones destinadas al uso general" de la Memoria</p>
<p><b>484. Contenido de las cuentas anuales. Memoria</b></p> <p>No se ha cumplimentado la información descriptiva del punto "5.b) Patrimonio entregado al uso general" de la Memoria</p>
<p><b>485. Contenido de las cuentas anuales. Memoria</b></p> <p>No se ha cumplimentado la información descriptiva del punto "6. Inmovilizaciones inmateriales" de la Memoria</p>
<p><b>486. Contenido de las cuentas anuales. Memoria</b></p> <p>No se ha cumplimentado la información descriptiva del punto "7.a) Inmovilizaciones materiales" de la Memoria</p>
<p><b>487. Contenido de las cuentas anuales. Memoria</b></p> <p>No se ha cumplimentado la información descriptiva del punto "7.b) Bienes en régimen de cesión temporal" de la Memoria</p>
<p><b>488. Contenido de las cuentas anuales. Memoria</b></p> <p>No se ha cumplimentado la información descriptiva del punto "7.c) Bienes en régimen de adscripción" de la Memoria</p>
<p><b>489. Contenido de las cuentas anuales. Memoria</b></p> <p>No se ha cumplimentado la información descriptiva del punto "7.d) Bienes afectos a garantías" de la Memoria</p>
<p><b>490. Contenido de las cuentas anuales. Memoria</b></p> <p>No se ha cumplimentado la información descriptiva del punto "8. Inversiones gestionadas" de la Memoria</p>
<p><b>491. Contenido de las cuentas anuales. Memoria</b></p> <p>No se ha cumplimentado la información descriptiva del punto "9. Patrimonio público del suelo" de la Memoria</p>
<p><b>492. Contenido de las cuentas anuales. Memoria</b></p> <p>No se ha cumplimentado la información descriptiva del punto "10.a) Inversiones financieras" de la Memoria</p>
<p><b>493. Contenido de las cuentas anuales. Memoria</b></p> <p>No se ha cumplimentado la información descriptiva del punto "10.b) Préstamos singulares significativos" de la Memoria</p>

<p><b>494. Contenido de las cuentas anuales. Memoria</b></p> <p>No se ha cumplimentado la información descriptiva del punto "11. Existencias" de la Memoria</p>
<p><b>495. Contenido de las cuentas anuales. Memoria</b></p> <p>No se ha cumplimentado la información descriptiva del punto "12.a) Tesorería" de la Memoria</p>
<p><b>496. Contenido de las cuentas anuales. Memoria</b></p> <p>No se ha cumplimentado la información descriptiva del punto "12.b) Estado de conciliación bancaria" de la Memoria</p>
<p><b>497. Contenido de las cuentas anuales. Memoria</b></p> <p>No se ha cumplimentado la información descriptiva del punto "13. Fondos propios" de la Memoria</p>
<p><b>498. Contenido de las cuentas anuales. Memoria</b></p> <p>No se ha cumplimentado la información descriptiva del punto "14. Endeudamiento" de la Memoria</p>
<p><b>499. Contenido de las cuentas anuales. Memoria</b></p> <p>No se ha cumplimentado la información descriptiva del punto "15. Administración de recursos por cuenta de otros entes públicos" de la Memoria</p>
<p><b>500. Contenido de las cuentas anuales. Memoria</b></p> <p>No se ha cumplimentado la información descriptiva del punto "16. Operaciones no presupuestarias de tesorería" de la Memoria</p>
<p><b>501. Contenido de las cuentas anuales. Memoria</b></p> <p>No se ha cumplimentado la información descriptiva del punto "17.a) Subvenciones recibidas pendientes de justificar" de la Memoria</p>
<p><b>502. Contenido de las cuentas anuales. Memoria</b></p> <p>No se ha cumplimentado la información descriptiva del punto "17.b) Transferencias y subvenciones concedidas significativas" de la Memoria</p>
<p><b>503. Contenido de las cuentas anuales. Memoria</b></p> <p>No se ha cumplimentado la información descriptiva del punto "17.c) Otras circunstancias de carácter sustantivo" de la Memoria</p>
<p><b>504. Contenido de las cuentas anuales. Memoria</b></p> <p>No se ha cumplimentado la información descriptiva del punto "18. Valores recibidos en depósito" de la Memoria</p>
<p><b>505. Contenido de las cuentas anuales. Memoria</b></p> <p>No se ha cumplimentado la información descriptiva del punto "19. Cuadro de financiación" de la Memoria</p>
<p><b>506. Contenido de las cuentas anuales. Memoria</b></p> <p>No se ha cumplimentado la información descriptiva del punto "20.a) Información presupuestaria del ejercicio corriente" de la Memoria</p>
<p><b>508. Contenido de las cuentas anuales. Memoria</b></p> <p>No se ha cumplimentado la información descriptiva del punto "20.c) Información presupuestaria de ejercicios posteriores" de la Memoria</p>
<p><b>509. Contenido de las cuentas anuales. Memoria</b></p> <p>No se ha cumplimentado la información descriptiva del punto "20.d) Gastos con financiación afectada" de la Memoria</p>
<p><b>510. Contenido de las cuentas anuales. Memoria</b></p> <p>No se ha cumplimentado la información descriptiva del punto "20.e) Remanente de tesorería" de la Memoria</p>
<p><b>511. Contenido de las cuentas anuales. Memoria</b></p>



No se ha cumplimentado la información descriptiva del punto "21. Indicadores" de la Memoria

**512. Contenido de las cuentas anuales. Memoria**

No se ha cumplimentado la información del punto "22. Acontecimientos posteriores al cierre" de la Memoria

**513. Contenido de las cuentas anuales. Balance de Comprobación**

No se ha cumplimentado la información descriptiva del "Balance de comprobación"



TIPO ENTIDAD:	Ayuntamiento	Página 1/2
ISLA:	La Palma	Población: <b>4.860</b> <small>(Fuente: INE a 1 Enero de 2011)</small>
NOMBRE:	San Andrés y Sauces	Modelo: <b>Normal</b>

<b>CAPÍTULO INGRESOS</b>	Previsiones Iniciales	Modificaciones Previsiones	%	Previsiones Definitivas	Derechos Rec. Netos	%	%	Recaudación Neta	%	Pendiente Cobro
1 IMPUESTOS DIRECTOS	954.423,40	0,00	0,00%	954.423,40	921.028,24	96,50%	19,50%	759.994,66	82,52%	161.033,58
2 IMPUESTOS INDIRECTOS	589.285,07	0,00	0,00%	589.285,07	682.335,01	115,79%	14,45%	682.335,01	100,00%	0,00
3 TASAS, P.P. Y OTROS INGRESOS	681.135,49	0,00	0,00%	681.135,49	477.542,56	70,11%	10,11%	425.015,76	89,00%	52.526,80
4 TRANSFERENCIAS CORRIENTES	2.202.784,51	22.570,17	1,02%	2.225.354,68	2.163.908,74	97,24%	45,81%	2.137.790,82	98,79%	26.117,92
5 INGRESOS PATRIMONIALES	20.900,00	0,00	0,00%	20.900,00	21.119,06	101,05%	0,45%	17.642,75	83,54%	3.476,31
6 ENAJENACION INVERSIONES REALES	0,00	0,00	0,00%	0,00	0,00	0,00%	0,00%	0,00	0,00%	0,00
7 TRANSFERENCIAS DE CAPITAL	427.307,46	59.884,57	14,01%	487.192,03	457.491,30	93,90%	9,69%	387.542,52	84,71%	69.948,78
8 ACTIVOS FINANCIEROS	0,01	500.237,16	5002371600,00%	500.237,17	0,00	0,00%	0,00%	0,00	0,00%	0,00
9 PASIVOS FINANCIEROS	0,00	0,00	0,00%	0,00	0,00	0,00%	0,00%	0,00	0,00%	0,00
<b>TOTAL INGRESOS</b>	<b>4.875.835,94</b>	<b>582.691,90</b>	<b>11,95%</b>	<b>5.458.527,84</b>	<b>4.723.424,91</b>	<b>86,53%</b>	<b>100,00%</b>	<b>4.410.321,52</b>	<b>93,37%</b>	<b>313.103,39</b>

<b>CAPÍTULO GASTOS</b>	Créditos Iniciales	Modificaciones de Crédito	%	Créditos Definitivos	Obligaciones Rec. Netas	%	%	Pagos Líquidos	%	Pendiente Pago
1 GASTOS DE PERSONAL	2.511.936,62	-61.581,32	-2,45%	2.450.355,30	2.086.662,28	85,16%	46,43%	2.043.743,62	97,94%	42.918,66
2 GASTOS CORR. EN BS. Y SERV.	1.066.785,84	15.686,49	1,47%	1.082.472,33	897.248,30	82,89%	19,97%	515.630,08	57,47%	381.618,22
3 GASTOS FINANCIEROS	90.791,32	53.000,00	58,38%	143.791,32	136.405,82	94,86%	3,04%	136.323,01	99,94%	82,81
4 TRANSFERENCIAS CORRIENTES	250.341,23	12.820,00	5,12%	263.161,23	233.378,08	88,68%	5,19%	156.741,81	67,16%	76.636,27
6 INVERSIONES REALES	669.225,43	539.605,29	80,63%	1.208.830,72	854.194,14	70,66%	19,01%	796.908,64	93,29%	57.285,50
7 TRANSFERENCIAS DE CAPITAL	0,00	23.161,44	--	23.161,44	0,00	0,00%	0,00%	0,00	0,00%	0,00
8 ACTIVOS FINANCIEROS	0,01	0,00	0,00%	0,01	0,00	0,00%	0,00%	0,00	0,00%	0,00
9 PASIVOS FINANCIEROS	286.755,49	0,00	0,00%	286.755,49	285.985,72	99,73%	6,36%	281.670,15	98,49%	4.315,57
<b>TOTAL GASTOS</b>	<b>4.875.835,94</b>	<b>582.691,90</b>	<b>11,95%</b>	<b>5.458.527,84</b>	<b>4.493.874,34</b>	<b>82,33%</b>	<b>100,00%</b>	<b>3.931.017,31</b>	<b>87,48%</b>	<b>562.857,03</b>

<b>REMANENTE DE TESORERÍA</b>	
Fondos líquidos	<b>707.290,26</b>
Derechos pendientes de cobro	<b>1.122.853,94</b>
Dchos ptes.cobro presupuesto corriente	313.103,39
Dchos. ptes.cobro presupuestos cerrados	829.093,35
Dchos. ptes.cobro operac. no pptarias.	0,00
Cobros realizados ptes.aplicación definitiva	19.342,80
Obligaciones pendientes de pago	<b>1.059.434,63</b>
Obligac. ptes.pago presupuesto corriente	562.857,03
Obligac. ptes.pago presupuestos cerrados	376.062,18
Obligac. ptes.pago operac. no pptarias.	132.725,67
Pagos realizados ptes.aplicación definitiva	12.210,25
<b>Remanente de tesorería total</b>	<b>770.709,57</b>
<b>Saldos de dudoso cobro</b>	<b>339.009,53</b>
<b>Exceso de financiación afectada</b>	<b>75.108,28</b>
<b>Remanente tesorería para gastos grales.</b>	<b>356.591,76</b>

<b>ÁREA DE GASTO</b>		
	Obligaciones Reconocidas Netas	%
0 Deuda pública	375.366,06	8,35%
1 Servicios públicos básicos	903.133,95	20,10%
2 Actuaciones de protección y promoción social	1.181.224,42	26,29%
3 Producción de bienes públicos de carácter preferente	508.011,28	11,30%
4 Actuaciones de carácter económico	308.548,76	6,87%
9 Actuaciones de carácter general	1.217.589,87	27,09%
<b>TOTAL GASTOS</b>	<b>4.493.874,34</b>	<b>100,00%</b>

<b>RESULTADO PRESUPUESTARIO</b>	
1. Derechos reconocidos netos	4.723.424,91
2. Obligaciones reconocidas netas	4.493.874,34
<b>3. Resultado presupuestario (1-2)</b>	<b>229.550,57</b>
4. Gastos finan. Reman. Líquido tesorería	0,00
5. Desviaciones negativas de financiación	0,00
6. Desviaciones positivas de financiación	75.108,28
<b>7. RESULTADO PPTARIO. AJUSTADO</b>	<b>154.442,29</b>

<b>PRESUPUESTOS CERRADOS</b>		
	Derechos	Obligaciones
<b>Saldo a 1 de enero de 2011</b>	<b>1.514.136,94</b>	<b>1.348.302,00</b>
Variación	-94.738,16	0,00
Cobros/Pagos	590.305,43	972.239,82
<b>Saldo a 31 de diciembre de 2011</b>	<b>829.093,35</b>	<b>376.062,18</b>



TIPO ENTIDAD: <b>Ayuntamiento</b>		<b>Página 2/2</b>
ISLA: <b>La Palma</b>		Población: <b>4.860</b> <small>(Fuente: INE a 1 Enero de 2011)</small>
NOMBRE: <b>San Andrés y Sauces</b>		Modelo: <b>Normal</b>

<b>ACTIVO</b>	<b>EJERCICIO 2011</b>	<b>%</b>	<b>PASIVO</b>	<b>EJERCICIO 2011</b>	<b>%</b>
<b>INMOVILIZADO</b>	<b>23.069.323,02</b>	<b>93,81%</b>	<b>FONDOS PROPIOS</b>	<b>21.706.484,27</b>	<b>88,27%</b>
Inversiones destinadas al uso general	17.882.191,44	72,72%	Patrimonio	8.007.168,81	32,56%
Inmovilizaciones inmateriales	81.658,47	0,33%	Reservas	0,00	0,00%
Inmovilizaciones materiales	5.105.473,11	20,76%	Resultados de ejercicios anteriores	12.731.415,86	51,77%
Inversiones gestionadas	0,00	0,00%	Resultados del ejercicio	967.899,60	3,94%
Patrimonio público del suelo	0,00	0,00%	<b>PROVISIONES PARA RIESGOS Y GASTOS</b>	<b>0,00</b>	<b>0,00%</b>
Inversiones financieras permanentes	0,00	0,00%	<b>ACREEDORES A LARGO PLAZO</b>	<b>1.601.061,36</b>	<b>6,51%</b>
Deudores no presupuestarios a largo plazo	0,00	0,00%	Emissiones de obligaciones y otros valores negociables	0,00	0,00%
<b>GASTOS A DISTRIBUIR EN VARIOS EJERCICIOS</b>	<b>0,00</b>	<b>0,00%</b>	Otras deudas a largo plazo	1.601.061,36	6,51%
<b>ACTIVO CIRCULANTE</b>	<b>1.522.687,72</b>	<b>6,19%</b>	Desembolsos pendientes sobre acciones no exigidos	0,00	0,00%
Existencias	0,00	0,00%	<b>ACREEDORES A CORTO PLAZO</b>	<b>1.284.465,11</b>	<b>5,22%</b>
Deudores	815.397,46	3,32%	Emissiones de obligaciones y otros valores negociables	0,00	0,00%
Inversiones financieras temporales	0,00	0,00%	Otras deudas a corto plazo	193.827,50	0,79%
Tesorería	707.290,26	2,88%	Acreedores	1.090.637,61	4,43%
Ajustes por periodificación	0,00	0,00%	Ajustes por periodificación	0,00	0,00%
<b>TOTAL ACTIVO</b>	<b>24.592.010,74</b>	<b>100,00%</b>	<b>PROVISIONES PARA RIESGOS Y GASTOS A C/P</b>	<b>0,00</b>	<b>0,00%</b>
			<b>TOTAL PASIVO</b>	<b>24.592.010,74</b>	<b>100,00%</b>

**INDICADORES PRESUPUESTARIOS****Del Presupuesto corriente**

1. MODIFICACIONES PRESUPUESTARIAS	11,95%
2. EJECUCIÓN DEL PRESUPUESTO DE GASTOS	82,33%
3. REALIZACIÓN DE PAGOS	87,48%
4. GASTO POR HABITANTE	924,67 €
5. INVERSIÓN POR HABITANTE	175,76 €
6. ESFUERZO INVERSOR	19,01%
7. PERIODO MEDIO DE PAGO	91,47
* De las obligaciones imputadas a los Capítulos II y VI	
8. EJECUCIÓN DEL PRESUPUESTO DE INGRESOS	86,53%
9. REALIZACIÓN DE COBROS	93,37%
10. INGRESO POR HABITANTE	971,90 €
11. EFICACIA GESTIÓN RECAUDATORIA	89,74%
12. PERIODO MEDIO DE COBRO	37,46
* De los derechos de cobro imputados a los Capítulos I a III	
13. AUTONOMÍA	97,97%
* De los Capítulos I a III, V, VI y VIII, más transferencias recibidas	
14. AUTONOMÍA FISCAL	44,06%
15. CARGA FINANCIERA GLOBAL	9,90%
16. CARGA FINANCIERA POR HABITANTE	86,91 €
17. SUPERÁVIT (O DÉFICIT) POR HABITANTE	31,78 €
18. CONTRIBUCIÓN PTO. AL REMANENTE TESORERÍA	43,31%
19. AHORRO BRUTO	21,38%
20. AHORRO NETO	14,68%
<b>De Presupuestos cerrados:</b>	
1. REALIZACIÓN DE PAGOS	72,11%
2. REALIZACIÓN DE COBROS	41,59%

**CUENTA DEL RESULTADO ECONÓMICO- PATRIMONIAL**

<b>AHORRO</b>	<b>967.899,60</b>
<b>DESAHORRO</b>	<b>0,00</b>

**ESTADO DE MODIFICACIONES DE CRÉDITO**

	<b>TOTALES</b>	<b>%</b>
Créditos Extraordinarios	0,00	0,00%
Suplementos de Crédito	0,00	0,00%
Ampliaciones de Crédito	0,00	0,00%
Transferencias de Crédito Positivas	82.483,69	14,16%
Transferencias de Crédito Negativas	82.483,69	14,16%
Incorporaciones de Remanentes de Crédito	500.237,16	85,85%
Créditos Generados por Ingresos	82.454,74	14,15%
Bajas por Anulación	0,00	0,00%
Ajustes Prórroga	0,00	0,00%
<b>TOTAL MODIFICACIONES</b>	<b>582.691,90</b>	<b>100,00%</b>

**INDICADORES FINANCIEROS**

1. ENDEUDAMIENTO POR HABITANTE	369,32 €
2. LIQUIDEZ INMEDIATA	0,67
3. SOLVENCIA A CORTO PLAZO	1,73